


WORKSHOP

LEGO® SERIOUS PLAY®




Coaching & Mentoring



¿QUÉ ES LEGO® SERIOUS PLAY®?

La metodología Lego® Serious Play® conecta desde el inconsciente al crear diferentes piezas que al analizarlas se comprende la forma de pensar de la otra persona y potencia al equipo.

METODOLOGÍA	Es una metodología basada en el uso de las piezas LEGO®
DESARROLLO	Se asignan desafíos que deben ser resueltos con una construcción.
ANÁLISIS	El poder del conocimiento surge de la conexión de las manos con nuestro cerebro
CONCEPTO	El concepto de la reunión 100-100: los participantes están atentos a la discusión todo el tiempo.
CONCLUSIÓN	Poder ver y entender la forma de pensar de la otra persona es un valor agregado



¿PARA QUÉ SIRVE LEGO® SERIOUS PLAY®?

ENCONTRAR

Encontrar rápidamente las respuestas requeridas por la organización para alcanzar sus objetivos.

RECONOCER

Reconocer y acordar puntos en común.

PROPONER


Proponer diversas soluciones y representarlas de una forma más concreta y comprensible.

DEFINIR


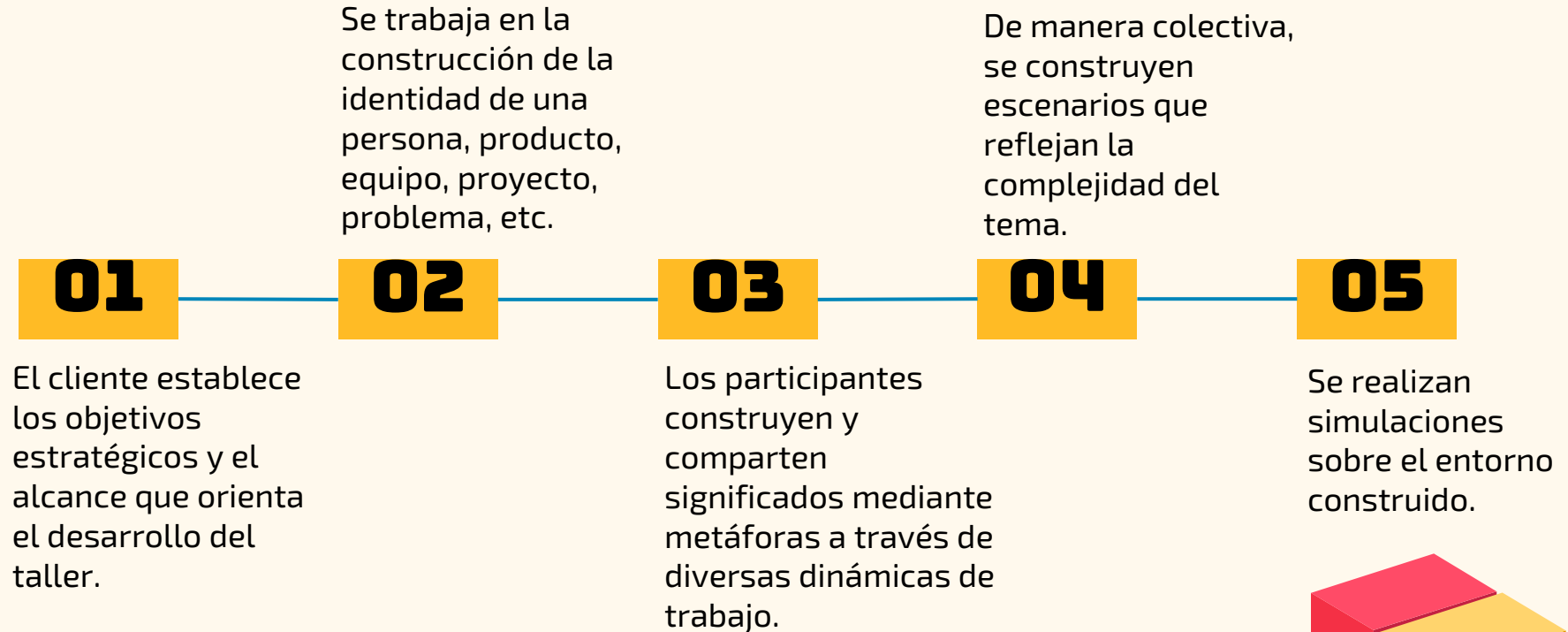
Definir, representar, compartir y acordar la visión de cada participante acerca del problema que se desea resolver mediante un modelo concreto.

CONSTRUIR


Construir un escenario que represente a la realidad y de esta manera obtener una imagen concreta y clara sobre las conclusiones.



¿CÓMO FUNCIONA LEGO® SERIOUS PLAY®?



A CONSTRUIR!!



Paso 1. Preguntar:

Los participantes crean historias a partir de una pregunta.



Paso 2. Construir:

Cada persona construye un modelo que responda a la pregunta planteada.





Paso 3. Compartir:

Ahora, se comparte la historias y/o el significado de cada modelo.

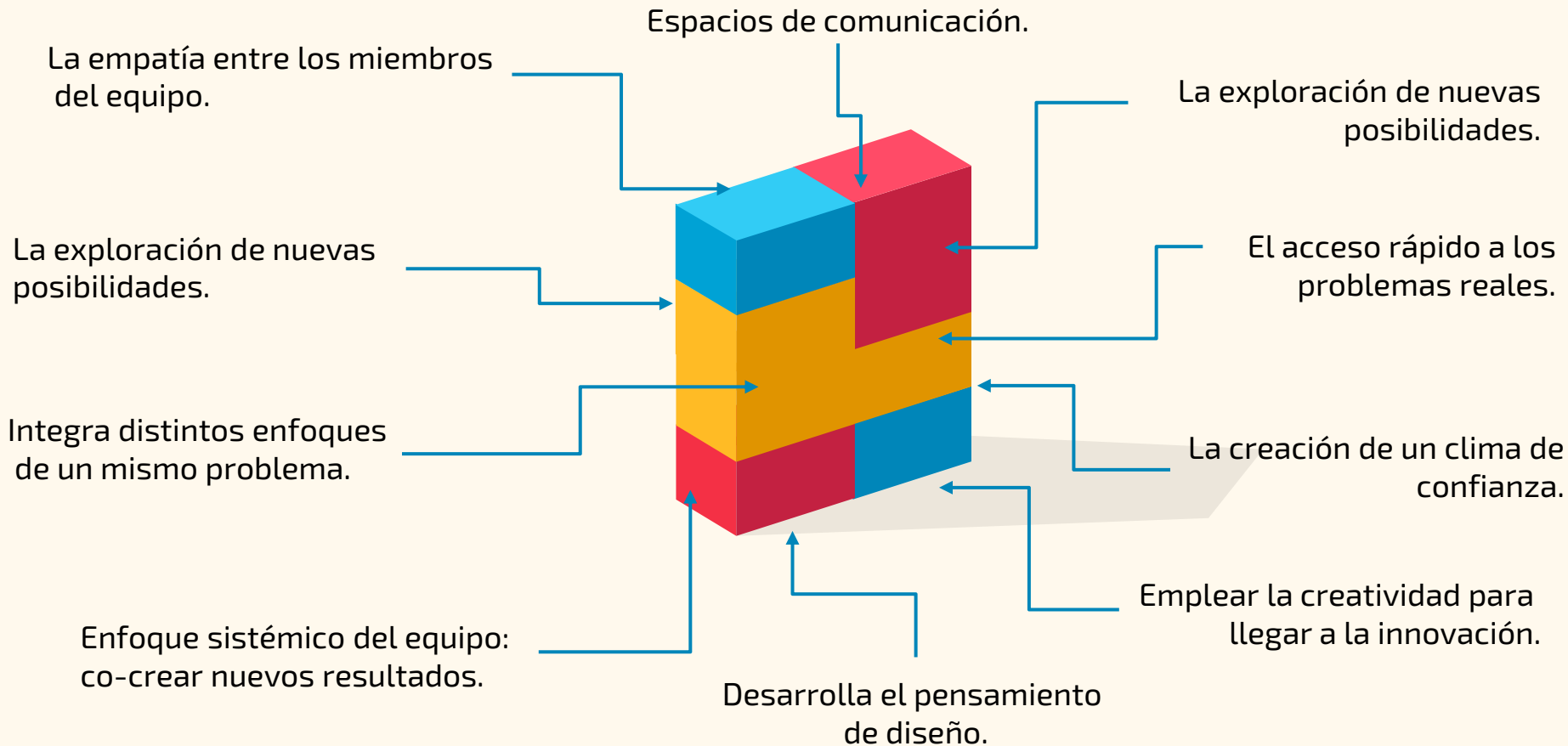


Paso 1. Reflexionar:

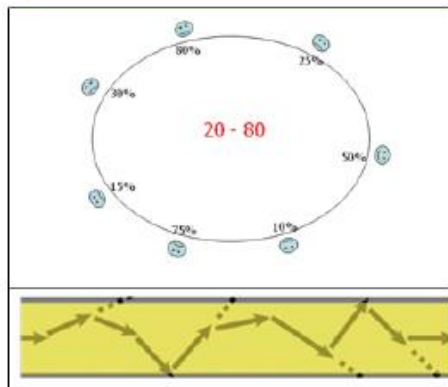

Finalmente, el grupo cristaliza las ideas y/o conocimientos clave.



¿QUÉ FACILITA LEGO® SERIOUS PLAY®?



Todo lo que Necesitan Saber sobre el Método LEGO® SERIOUS PLAY™



El proceso central de LEGO SERIOUS PLAY

Paso 1
Plantear la pregunta

Paso 2
Construir


Paso 3
Compartir

Paso 4
Reflexionar





Las Técnicas de Aplicación de LSP

- 1 Construir modelos individuales
- 2 Construir modelos compartidos
- 3 Crear escenarios
- 4 Hacer conexiones
- 5 Construir un sistema
- 6 Jugar emergentes y decisiones
- 7 Extraer Principios Guía Simples

© 2010 FRR



**VIVE LA
EXPERIENCIA
LEGO® SERIOUS
PLAY®**




VIVE LA EXPERENCIA

LEGO® SERIOUS PLAY®

Encuentra el taller que más se adapte a tus necesidades; si no lo encuentras puedes contactarme y conversaremos.

Listado de talleres posibles

- **TEAM BUILDING – INTEGRACIÓN**
(Autoconocimiento e integración – 3 horas)
- **COMUNICACIÓN DENTRO DE LA ORGANIZACIÓN**
(La conexión entre lo individual y el propósito de la organización/4hs)
- **CONSTRUCCIÓN DE ESCENARIOS DE FUTURO**
(Construcción de Identidad en temas diversos/ 4-8hs)

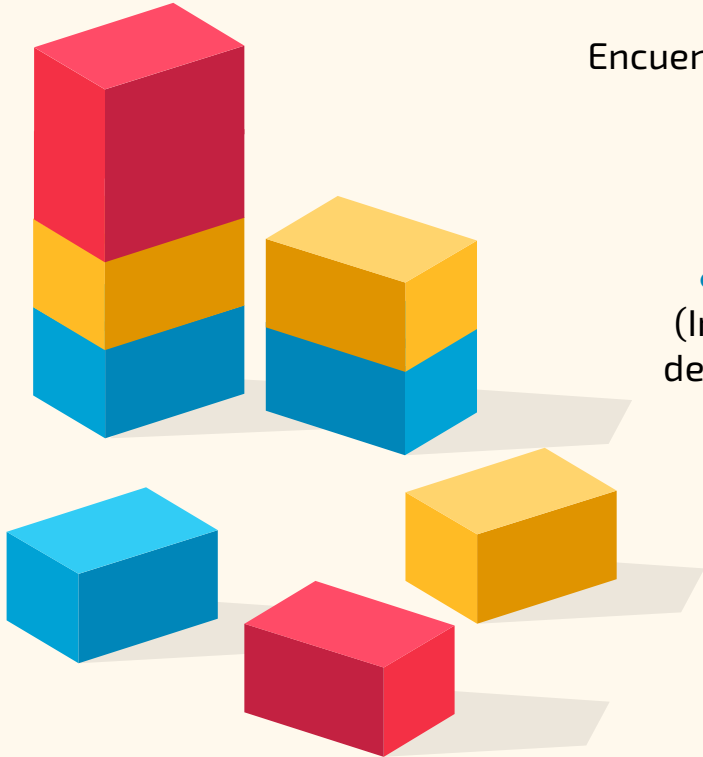


VIVE LA EXPERENCIA LEGO® SERIOUS PLAY®

Encuentra el taller que más se adapte a tus necesidades; si no lo encuentras puedes contactarme y conversaremos.

Listado de talleres posibles

- **CULTURAS FUSIONADAS Y CREACIÓN DE UNA NUEVA**
(Integración y construcción de nuevas Culturas en el marco de fusiones y adquisiciones de empresas y grupos/ 8-12hs).
- **ESTRATEGIA DEL OCÉANO AZUL**
(Trabajar esta metodología con nuevos proyectos/productos/ 6hs)
- **MODELO DE NEGOCIO CANVAS APLICADO CON LEGO**
(Desarrollo del modelo de negocio/8-12hs).




VIVE LA EXPERENCIA

LEGO® SERIOUS PLAY®

Encuentra el taller que más se adapte a tus necesidades; si no lo encuentras puedes contactarme y conversaremos.

Listado de talleres posibles

- **IDERANDO DESDE EL FUTURO EMERGENTE**
(Crear conexiones para descubrir el futuro a través del hacer/6-8hs)
- **DESARROLLO DE ESTRATEGIAS**
(Encontrar rápidamente las respuestas que la organización o el equipo requiere para lograr sus objetivos/ 12-16 hs)
- **TEAM BUILDING**
(Mejora en el desempeño de un equipo de trabajo/8hs)




VIVE LA EXPERENCIA LEGO® SERIOUS PLAY®

Encuentra el taller que más se adapte a tus necesidades; si no lo encuentras puedes contactarme y conversaremos.

Listado de talleres posibles

- **GESTIÓN DEL CAMBIO**
(Procesos de sensibilización e involucramiento del personal en procesos de cambio /8-12hs)
- **DESARROLLO DE LA CREATIVIDAD Y DE LA INNOVACIÓN**
(Construcción de ideas para proyectos innovadores/4-8hs)
 - **DISEÑO DE NUEVOS PRODUCTOS**
(Diseño y desarrollo de nuevos productos o servicios/8hs)
 - **TRABAJO EN EQUIPO**
(Modelo de Identidad del equipo actual/aspiracional/4hs)



REQUISITOS PARA UN TALLER DE LEGO® SERIOUS PLAY®

01




Espacio cerrado – Actividad Indoor.

02


Mesa amplia, redonda preferentemente, para 8 a 10 personas y que tengan espacio para estar cómodos.

03

Mesas adicionales para colocar el material de lego



MARUCAPUTO



marucoach@gmail.com

+54 9 11 23821096

<https://www.marucaputo.com.ar/>

